



**ALLEGATO 2:**  
**INFORMATIVA AI LAVORATORI SUI RISCHI**

# LE 10 REGOLE



**Misura la tua temperatura** prima di uscire da casa. Se presenti febbre superiore a 37,5 °C, tosse o difficoltà respiratorie oppure sospetti di essere stato in stretto contatto con una persona affetta da malattia respiratoria Covid-19 resta a casa ed attieniti alle disposizioni di legge.

**Con temperatura superiore a 37,5 °C non ti è consentito l'accesso agli uffici/locali**



**Proteggiti anche durante gli spostamenti casa-lavoro effettuati con mezzi pubblici, stante le difficoltà a garantire le distanze interpersonali, utilizzando la mascherina.**



**Lavati spesso le mani** con acqua e sapone o con soluzione idroalcolica



**Evita abbracci e strette di mano**



**Mantieni una distanza interpersonale** di almeno un metro nei contatti sociali. Per qualsiasi spostamento all'interno degli spazi comuni aziendali è obbligatorio indossare la mascherina protettiva.



**Copriti bocca e naso** se si starnutisce o tossisce, utilizza un fazzoletto monouso evitando il contatto delle mani con le secrezioni respiratorie e gettalo dopo averlo utilizzato



**Evita l'uso promiscuo di bottiglie e bicchieri**



**Non toccarsi occhi, naso e bocca con le mani**



**Lascia la tua scrivania libera per consentire di effettuare un'efficace pulizia della tua postazione di lavoro:** meno carte ed oggetti sono in giro, più facile sarà effettuare una pulizia approfondita.



**Segui le indicazioni** presenti sulla cartellonistica affissa nel tuo luogo di lavoro

**ALLEGATO 3:**  
**MISURE IGIENICO SANITARIE**

## MISURE IGIENICO SANITARIE

1. lavarsi spesso le mani. Si raccomanda di mettere a disposizione in tutti i locali e luoghi di aggregazione, soluzioni idroalcoliche per il lavaggio delle mani;
2. evitare il contatto ravvicinato con persone che soffrono di infezioni respiratorie acute;
3. evitare abbracci e strette di mano;
4. mantenere, nei contatti sociali, una distanza interpersonale di almeno un metro;
5. praticare l'igiene respiratoria (starnutire e/o tossire in un fazzoletto, evitando il contatto delle mani con le secrezioni respiratorie);
6. evitare l'uso promiscuo di bottiglie e bicchieri, in particolare durante l'attività sportiva;
7. non toccarsi occhi, naso e bocca con le mani;
8. coprirsi bocca e naso se si starnutisce o tossisce;
9. non prendere farmaci antivirali e antibiotici, a meno che siano prescritti dal medico;
10. pulire le superfici con disinfettanti a base di cloro o alcol;
11. è fortemente raccomandato in tutti i contatti sociali, utilizzare protezioni delle vie respiratorie come misura aggiuntiva alle altre misure di protezione individuale igienico-sanitarie.

## **ALLEGATO 4:**

**MODALITA' DI INGRESSO A SCUOLA FORNITORI  
ESTERNI O PUBBLICO**

## **MODALITA' DI INGRESSO A SCUOLA FORNITORI ESTERNI O PUBBLICO**

Per l'accesso di fornitori esterni e/o pubblico esterno verranno individuate procedure di ingresso, transito e uscita, mediante modalità, percorsi e tempistiche predefinite, in maniera tale da ridurre le occasioni di contatto con il personale scolastico (ad esempio ingressi, uscite e orari differenziati, rispetto a quelli riservati ad esso).

L'accesso dovrà avvenire con la seguente procedura:

- e) Il collaboratore, posto a distanza di almeno 1 m dal soggetto esterno, avrà cura di ascoltare la problematica richiesta e comunicherà agli uffici preposti quanto richiesto;
  - f) Qualora il dirigente preposto ne valuti l'opportunità, il collaboratore invita il soggetto esterno a igienizzare le mani con appositi gel disinfettanti;
  - g) Qualora la procedura di cui al punto b) non possa essere espletata per temporanea indisponibilità in commercio del liquido disinfettante, si inviteranno gentilmente gli utenti a lavarsi le mani nel primo bagno disponibile; detto bagno sarà igienizzato periodicamente a cura del datore di lavoro;
  - h) Qualora siano presenti code, si inviteranno gli utenti a rimanere a distanza di sicurezza di almeno un metro e, in caso di necessità, si chiederà gentilmente agli ultimi in coda di attendere il proprio turno, fuori dall'edificio scolastico.
- 
- Se possibile, gli autisti dei mezzi di trasporto devono rimanere a bordo dei propri mezzi: non è consentito l'accesso agli uffici per nessun motivo. Per le necessarie procedure di approntamento delle attività di carico e scarico, il trasportatore dovrà attenersi alla rigorosa distanza di un metro. Per tale motivo sarà individuata una figura interna all'Istituzione scolastica, che dovrà interfacciarsi con tale personale, per evitare contatti con terzi.
  - Sarà previsto un servizio igienico dedicato al personale esterno, ubicato possibilmente vicino agli ingressi previsti per gli esterni. Tali servizi saranno giornalmente igienizzati.

Per l'accesso al pubblico nei locali scolastici, fermo restando quanto sopra indicato, esso dovrà attenersi alla seguente procedura:

1. All'utente esterno verrà effettuata la consulenza necessaria, ad una distanza di almeno un metro rispetto all'addetto amministrativo. Quest'ultimo non potrà stringere la mano o avere contatti fisici con l'utente e inoltre dovrà rispettare quanto prescritto

nell'allegato 4 del DPCM 26/04/2020 s.m.i., che viene riportato in calce. Tale allegato dovrà essere affisso nei locali di codesta Istituzione Scolastica, preferibilmente in prossimità dell'ingresso/i;

2. Le penne necessarie per l'elaborazione dei documenti dovranno essere in possesso dei singoli utenti e non potranno essere utilizzate quelle in uso all'Istituzione Scolastica;

3. Qualora non possa essere garantita con certezza la soglia minima di un metro, potrà essere installata apposita segnaletica orizzontale (strisce segnaletiche adesive da applicare al pavimento), come da figura riportata in basso



Le norme della presente procedura si estendono alle aziende in appalto, che possono organizzare sedi e cantieri permanenti e provvisori all'interno dei plessi di codesta Istituzione Scolastica.

In caso di lavoratori dipendenti da aziende terze che operano nello stesso sito produttivo (es. manutentori, fornitori, addetti alle pulizie o vigilanza), che risultassero positivi al tampone COVID-19, l'appaltatore dovrà informare immediatamente il committente ed entrambi dovranno collaborare con l'Autorità sanitaria fornendo elementi utili all'individuazione di eventuali contatti stretti. Le Ditte esterne, prima dell'ingresso nei plessi della scuola dovranno sottoscrivere le seguenti procedure, nonché fornire tutta la documentazione prevista per legge.

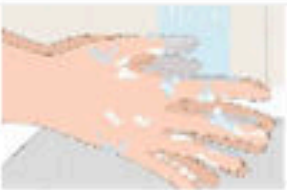
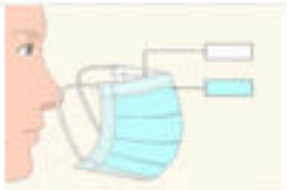






Tale modalità di ingresso dovrà essere affissa all'ingresso dei plessi di codesta Istituzione Scolastica ai sensi dell'allegato 6 del DPCM del 26/04/2020 s.m.i.

Si precisa inoltre che gli eventuali lavoratori delle Ditte esterne che non dovessero utilizzare correttamente i d.p.i., saranno immediatamente allontanati dall'edificio scolastico, a cura del personale interno e ne sarà data immediata comunicazione ai rispettivi datori di lavoro.



**ALLEGATO 5:**  
**INDICAZIONI PER L'UTILIZZO DELLA**  
**MASCHERINA**

## INDICAZIONI PER L'UTILIZZO DELLA MASCHERINA

<b>INDOSSARE UNA MASCHERINA MEDICA</b>	
	<p><b>Pulisciti le mani.</b> Prima di toccare una mascherina medica pulita, lava con cura le mani. Usa sempre un tovagliolo di carta pulito per asciugare le mani per poi gettarlo nella spazzatura.</p> <p><b>Consiglio:</b> prima di buttare il tovagliolo di carta, usalo per aprire/chiedere la porta dopo aver lavato le mani.</p>
	<p><b>Assicurati che il lato corretto della mascherina sia rivolto verso l'esterno.</b> Prima di indossare la mascherina assicurati che:</p> <ul style="list-style-type: none"><li>- sia pulita e integra;</li><li>- lo stringinaso sia nella parte superiore;</li><li>- sia correttamente rivolta verso il viso: il lato interno è solitamente bianco mentre il lato esterno ha invece un colore diverso</li></ul>
	<p><b>Mettere la mascherina sul viso.</b> Esistono molti tipi di mascherina, ciascuno con modalità di applicazione diverse.</p>
	<p><b>Sistema la parte sul naso.</b> Una volta messa in posizione sulla testa e sul viso ricordati di adattare la porzione flessibile del bordo (stringinaso) superiore della mascherina intorno al naso.</p>
	<p><b>Sistema la mascherina sul viso e sotto il mento.</b> Una volta indossata, sistemala per assicurarti che copra naso e bocca e che il bordo inferiore sia sotto il mento.</p>
<b>TOGLIERE LA MASCHERINA MEDICA</b>	
	<p><b>Ricordati di lavare le mani prima di rimuovere la mascherina.</b> Nel caso indossassi dei guanti, rimuovili, lava le mani e infine toglie la mascherina.</p>
	<p><b>Rimuovi la mascherina con cautela.</b> Toglie la mascherina toccando solamente i lacci, gli elastici o le fasce. Evita di toccare la parte anteriore della mascherina.</p>
	<p><b>Butta la mascherina rispettando le norme di sicurezza.</b> La mascherina deve essere sostituita se di danneggiata, diventa umida o si sporca. Quando la togli gettala immediatamente nei contenitori messi a disposizione dell'azienda. A casa, in linea con le disposizioni dell'Istituto Superiore della Sanità, mettila in un sacchetto richiudibile e gettala nei rifiuti indifferenziati/seccati.</p> <p><b>Dopo aver tolto la mascherina lavati sempre le mani.</b></p>